

○平成19年度決算の状況

- 1 会計別決算総括

- 2 一般会計決算の概要
 - (1) 決算収支の状況

 - (2) 歳入決算の状況

 - (3) 歳出決算の状況

- 3 特別会計決算の概況
 - (1) 田村東部環境センター特別会計

 - (2) 田村西部環境センター特別会計

 - (3) 田村地方衛生処理センター特別会計

 - (4) 田村広域一般廃棄物最終処分場特別会計

1 会計別決算総括

平成19年度の一般会計及び特別会計の決算状況は、下記のとおりです。なお、決算の状況を説明するにあたっては、「田村広域行政組合歳入歳出決算書」を用いました。

平成19年度 田村広域行政組合会計別決算総括表

(単位：円)

| 会計別 | 区分 | 予算現額 A | 決算額 B | 予算現額と 決算額との比較 | 予算現額に対 する決算額比率 B/A (%) |
|--------------------------------------|--------|---------------|---------------|--------------------|------------------------------|
| 一般会計 | 歳入 | 267,753,000 | 275,092,081 | △ 7,339,081 | 102.7% |
| | 歳出 | 267,753,000 | 244,495,242 | 23,257,758 | 91.3% |
| | 差引額 C | 0 | 30,596,839 | うち基金繰入額 D | 0 |
| | 翌年度繰越額 | C-D | 30,596,839 | うち翌年度に 繰り越すべき財源 | 0 |
| 田村東部環 境センター 特別会計 | 歳入 | 578,347,100 | 574,459,052 | 3,888,048 | 99.3% |
| | 歳出 | 578,347,100 | 560,437,282 | 17,909,818 | 96.9% |
| | 差引額 C | 0 | 14,021,770 | うち基金繰入額 D | 0 |
| | 翌年度繰越額 | C-D | 14,021,770 | うち翌年度に 繰り越すべき財源 | 0 |
| 田村西部環 境センター 特別会計 | 歳入 | 327,837,000 | 328,509,743 | △ 672,743 | 100.2% |
| | 歳出 | 327,837,000 | 323,811,713 | 4,025,287 | 98.8% |
| | 差引額 C | 0 | 4,698,030 | うち基金繰入額 D | 0 |
| | 翌年度繰越額 | C-D | 4,698,030 | うち翌年度に 繰り越すべき財源 | 0 |
| 田村地方 衛生処 理セン ター特 別会 計 | 歳入 | 539,797,000 | 542,157,906 | △ 2,360,906 | 100.4% |
| | 歳出 | 539,797,000 | 480,129,425 | 59,667,575 | 88.9% |
| | 差引額 C | 0 | 62,028,481 | うち基金繰入額 D | 0 |
| | 翌年度繰越額 | C-D | 62,028,481 | うち翌年度に 繰り越すべき財源 | 0 |
| 田村広域一 般廃棄物最 終処分場 特別会 計 | 歳入 | 43,195,000 | 43,242,199 | △ 47,199 | 100.1% |
| | 歳出 | 43,195,000 | 40,125,891 | 3,069,109 | 92.9% |
| | 差引額 C | 0 | 3,116,308 | うち基金繰入額 D | 0 |
| | 翌年度繰越額 | C-D | 3,116,308 | うち翌年度に 繰り越すべき財源 | 0 |
| 総合計 | 歳入 | 1,756,929,100 | 1,763,460,981 | △ 6,531,881 | 100.4% |
| | 歳出 | 1,756,929,100 | 1,648,999,553 | 107,929,547 | 93.9% |
| | 差引額 C | 0 | 114,461,428 | うち基金繰入額 D | 0 |
| | 翌年度繰越額 | C-D | 114,461,428 | うち翌年度に 繰り越すべき財源 | 0 |

2 一般会計決算の概況

(1) 決算収支の状況

平成19年度の一般会計歳入総額は275,092千円、歳出総額は244,495千円で、歳入歳出差引額は30,597千円となっており、翌年度へ繰越すべき財源が0円で、実質収支は30,597千円の黒字となっています。また、単年度収支（当該年度の実質収支から前年度の実質収支を差し引いた額）は、28,288千円の赤字で、実質単年度収支（単年度収支に財政調整基金への積立金、繰上償還金を加え、財政調整取り崩しを差し引いた額）も28,288千円の赤字となっています。

なお、平成18年度まで一般会計に計上されていた一般廃棄物最終処分場建設事業の関連予算について、平成19年度から新たに田村広域一般廃棄物最終処分場特別会計が設置されたため、平成19年度一般会計決算が大幅な減額となっている。

一般会計 収支の状況表

(単位：千円、%)

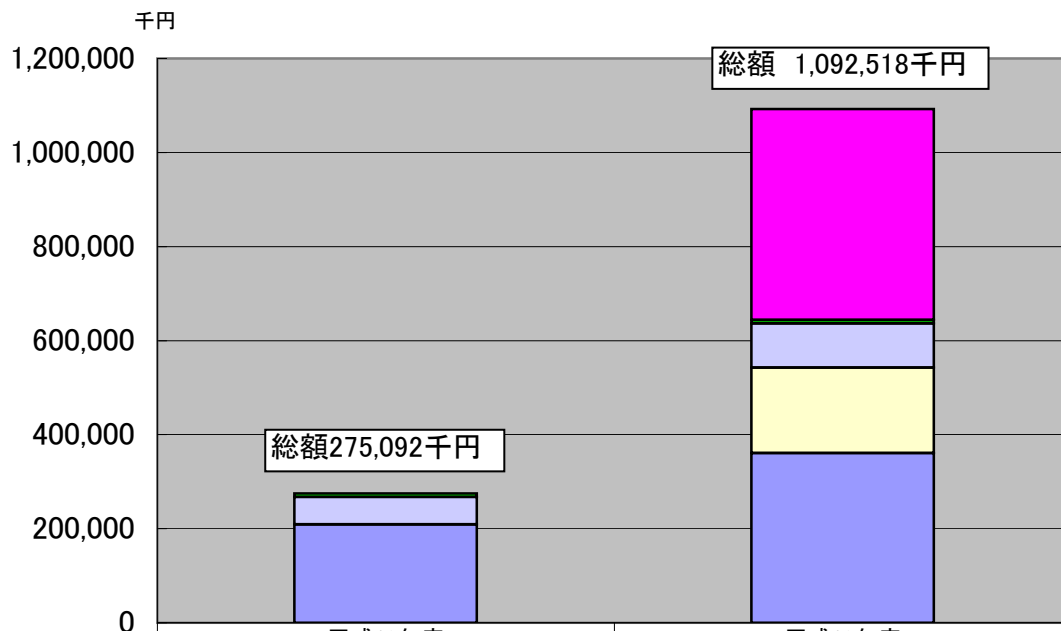
| 区 分 | | 平成19年度 決算額 A | 平成18年度 決算額 B | 比較 C (A-B) | 伸 率 (C/B) | |
|-----|---------------------------|------------------|-----------------|---------------|--------------|-----|
| 1 | 歳入総額 a | 275,092 | 1,092,518 | △ 817,426 | △ 74.8 | |
| 2 | 歳出総額 b | 244,495 | 1,033,633 | △ 789,138 | △ 76.3 | |
| 3 | 歳入歳出差引額 (経常収支) (a-b) c | 30,597 | 58,885 | △ 28,288 | △ 48.0 | |
| 4 | 翌年度へ 繰越す べき財源 d | (1) 継続費逐次 繰越額 | 0 | 0 | 0 | 0.0 |
| | | (2) 繰越明許費 繰越額 | 0 | 0 | 0 | 0.0 |
| | | (3) 事故繰越し 繰越額 | 0 | 0 | 0 | 0.0 |
| 5 | 実質収支 (c-d) e | 30,597 | 58,885 | △ 28,288 | △ 48.0 | |
| 6 | 単年度収支 f | △ 28,288 | △ 32,330 | 4,042 | △ 12.5 | |
| 7 | 積立金 g | 0 | 0 | 0 | 0.0 | |
| 8 | 繰上償還金 h | 0 | 0 | 0 | 0.0 | |
| 9 | 財政調整取崩し i | 0 | 0 | 0 | 0.0 | |
| 10 | 実質単年度収支 (f+g+h-i) j | △ 28,288 | △ 32,330 | 4,042 | △ 12.5 | |

(2) 歳入決算の状況

平成19年度一般会計の歳入状況は、分担金及び負担金は、各市町からの分担金で208,624千円となっており、歳入総額の75.8%を占めています。財産収入の242千円(0.1%)は、建物貸付収入で町村会館の賃借による収入が主な内容となっています。諸収入の7,341千円(2.7%)は、イントラネット光ファイバ支障移転補償金及び支障移転工事市町負担金が主なもので、繰越金58,885千円(21.4%)は、前年度からの繰越金となっています。

①年度別の推移

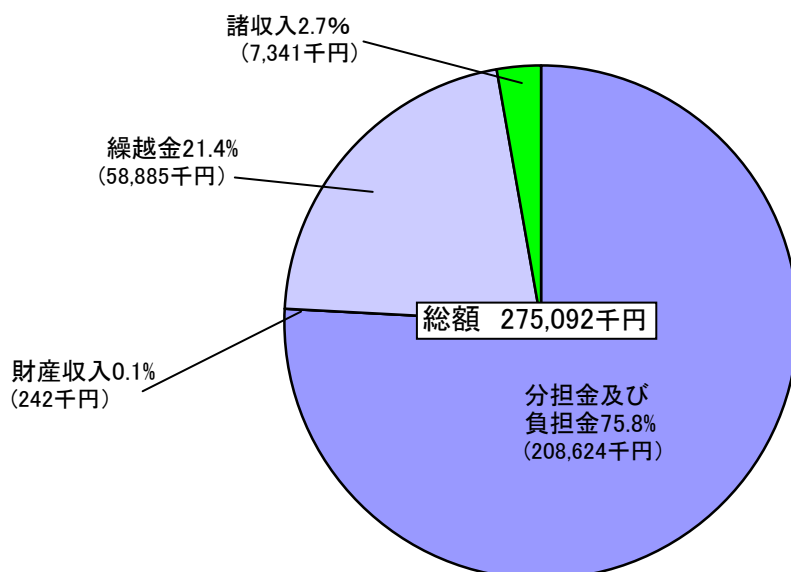
一般会計歳入の年度別の推移



| | 平成19年度 | 平成18年度 |
|------------|---------|---------|
| ■ 組合債 | 0 | 448,300 |
| ■ 諸収入 | 7,341 | 7,556 |
| □ 繰越金 | 58,885 | 93,991 |
| ■ 繰入金 | 0 | 0 |
| ■ 寄附金 | 0 | 0 |
| ■ 財産収入 | 242 | 440 |
| □ 国庫支出金 | 0 | 181,745 |
| ■ 分担金及び負担金 | 208,624 | 360,486 |

②平成19年度の内訳

平成19年度 一般会計歳入状況

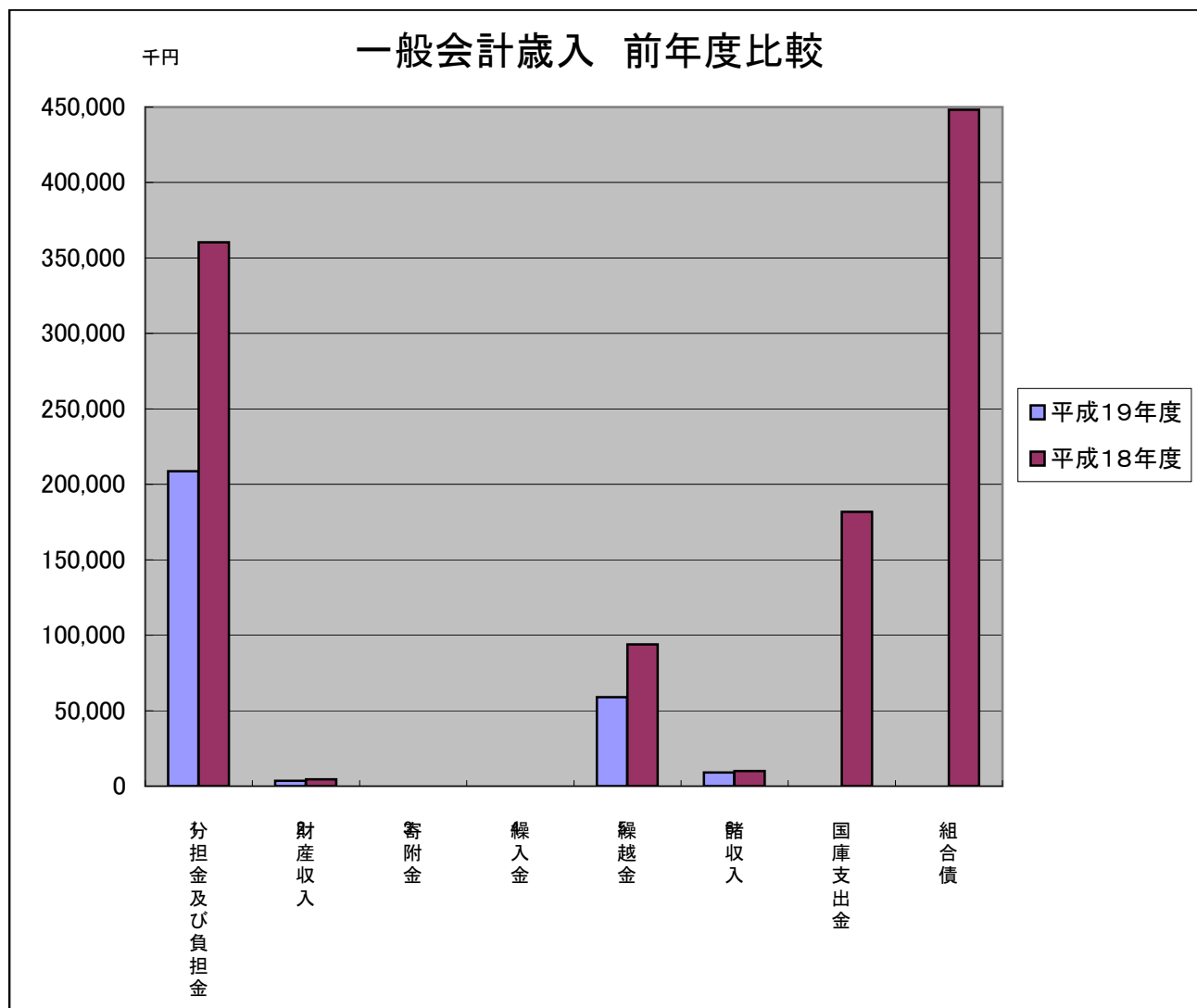


③前年度との比較

歳入区分ごとの前年度との比較は、下表のとおりです。

(単位：千円、%)

| 区 分 | 平成19年度 | | 平成18年度 | | 増減額 (A-B) |
|------------|---------|-------|-----------|-------|--------------|
| | 収入額(A) | 構成比 | 収入額(B) | 構成比 | |
| 1 分担金及び負担金 | 208,624 | 75.8 | 360,486 | 33.0 | △ 151,862 |
| (1) 田 村 市 | 137,101 | 49.8 | 229,501 | 21.0 | △ 92,400 |
| (2) 三 春 町 | 38,111 | 13.9 | 73,549 | 6.7 | △ 35,438 |
| (3) 小 野 町 | 33,412 | 12.1 | 57,436 | 5.3 | △ 24,024 |
| 2 財 産 収 入 | 242 | 0.1 | 440 | 0.0 | △ 198 |
| 3 寄 附 金 | 0 | 0.0 | 0 | 0.0 | 0 |
| 4 繰 入 金 | 0 | 0.0 | 0 | 0.0 | 0 |
| 5 繰 越 金 | 58,885 | 21.4 | 93,991 | 8.6 | △ 35,106 |
| 6 諸 収 入 | 7,341 | 2.7 | 7,556 | 0.7 | △ 215 |
| 国 庫 支 出 金 | 0 | 0.0 | 181,745 | 16.7 | △ 181,745 |
| 組 合 債 | 0 | 0.0 | 448,300 | 41.0 | △ 448,300 |
| 合 計 | 275,092 | 100.0 | 1,092,518 | 100.0 | △ 817,426 |

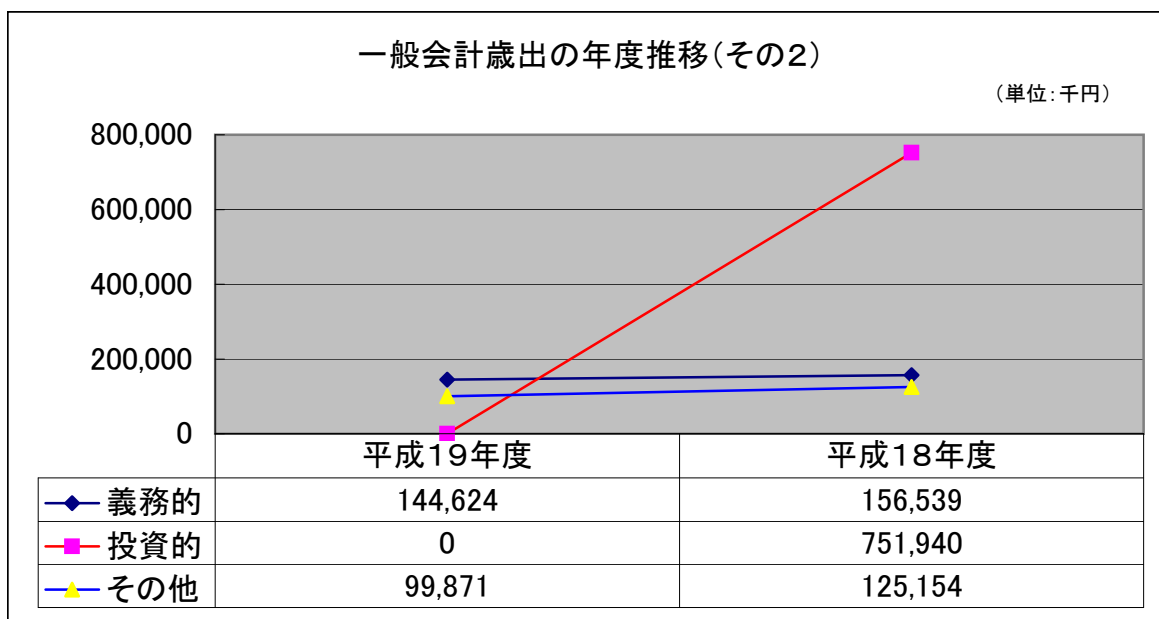
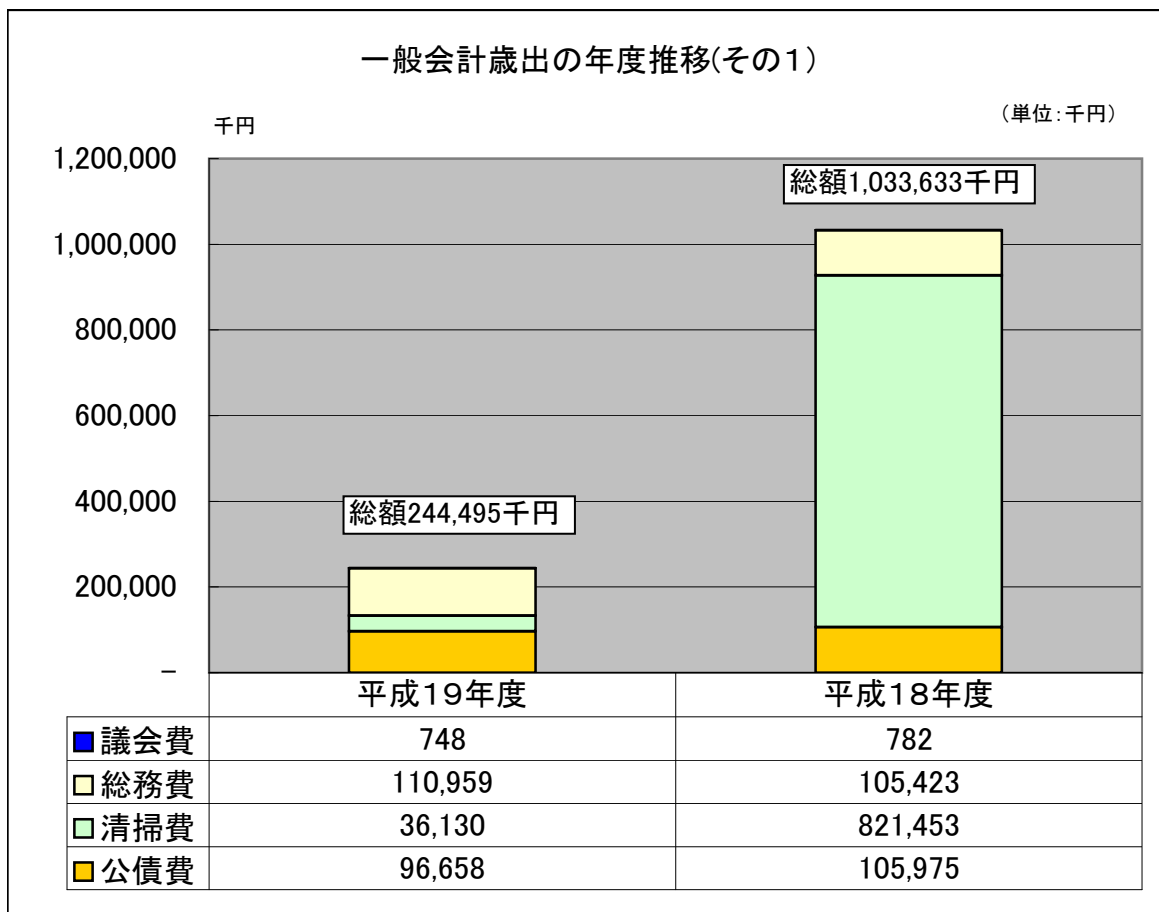


(3) 歳出決算の状況

平成19年度一般会計歳出状況は、総務費が110,959千円で歳出総額の45.4%を占めています。この内訳は総務管理費110,825千円、監査委員費134千円となっています。その他、議会費748千円(0.3%)、清掃費36,130千円(14.8%)、公債費として地域イントラ事業に伴う組合債償還金及び利子が96,658千円(39.5%)となっています。

①年度別の推移

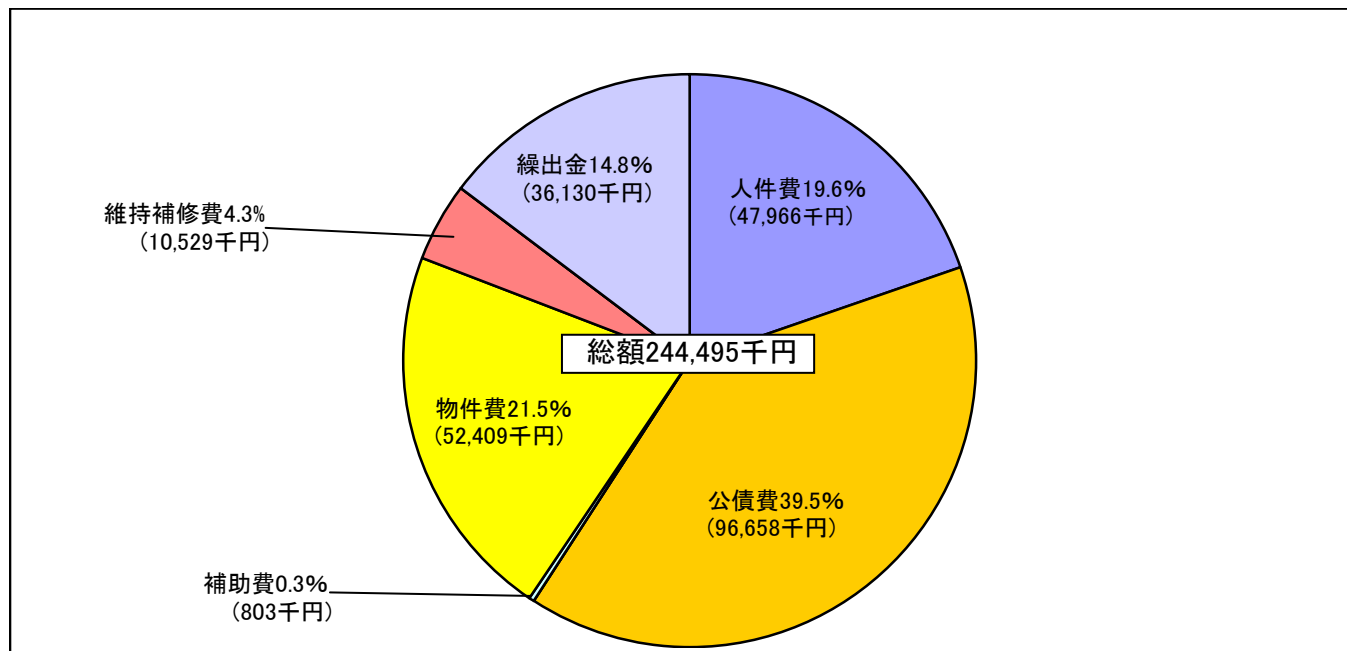
過去2年間の一般会計歳出の年度別推移は、次のグラフのとおりです。



②性質別歳出の内訳

(ア)平成19年度性質別歳出内訳

平成19年度一般会計の性質別内訳は、人件費等の義務的経費が59.1%(144,624千円)、投資的経費0%(0円)、物件費等その他の経費が40.9%(99,871千円)となっています。



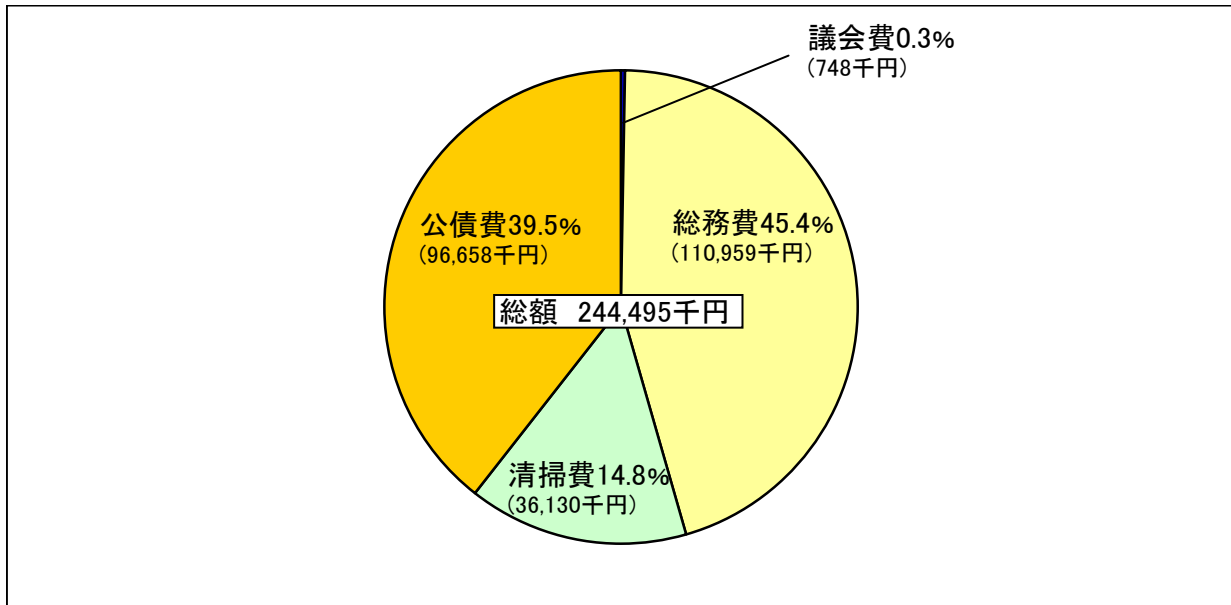
(イ)性質別歳出の前年度対比

(単位：千円、%)

| 性質別区分 | | 平成19年度 | | 平成18年度 | | 対比 | |
|-------|-------|---------|-------|-----------|-------|-----------|---------|
| | | 支出額 | 構成比 | 支出額 | 構成比 | 増減 | 伸率 |
| 義務的 | 人件費 | 47,966 | 19.6 | 50,564 | 4.9 | △ 2,598 | △ 5.1 |
| | 公債費 | 96,658 | 39.5 | 105,975 | 10.3 | △ 9,317 | △ 8.8 |
| | 計 | 144,624 | 59.1 | 156,539 | 15.2 | △ 11,915 | △ 7.6 |
| 投資的 | 建設事業費 | 0 | 0.0 | 751,940 | 72.7 | △ 751,940 | △ 100.0 |
| | 計 | 0 | 0.0 | 751,940 | 72.7 | △ 751,940 | △ 100.0 |
| その他 | 補助費 | 803 | 0.3 | 866 | 0.4 | △ 63 | △ 7.3 |
| | 物件費 | 52,409 | 21.5 | 56,668 | 5.4 | △ 4,259 | △ 7.5 |
| | 維持補修費 | 10,529 | 4.3 | 8,518 | 0.7 | 2,011 | 23.6 |
| | 積立金 | 0 | 0.0 | 0 | 0.0 | 0 | 0.0 |
| | 繰出金 | 36,130 | 14.8 | 59,102 | 5.6 | △ 22,972 | △ 38.9 |
| | 計 | 99,871 | 40.9 | 125,154 | 12.1 | △ 25,283 | △ 20.2 |
| 合計 | | 244,495 | 100.0 | 1,033,633 | 100.0 | △ 789,138 | △ 76.3 |

③款別歳出の内訳

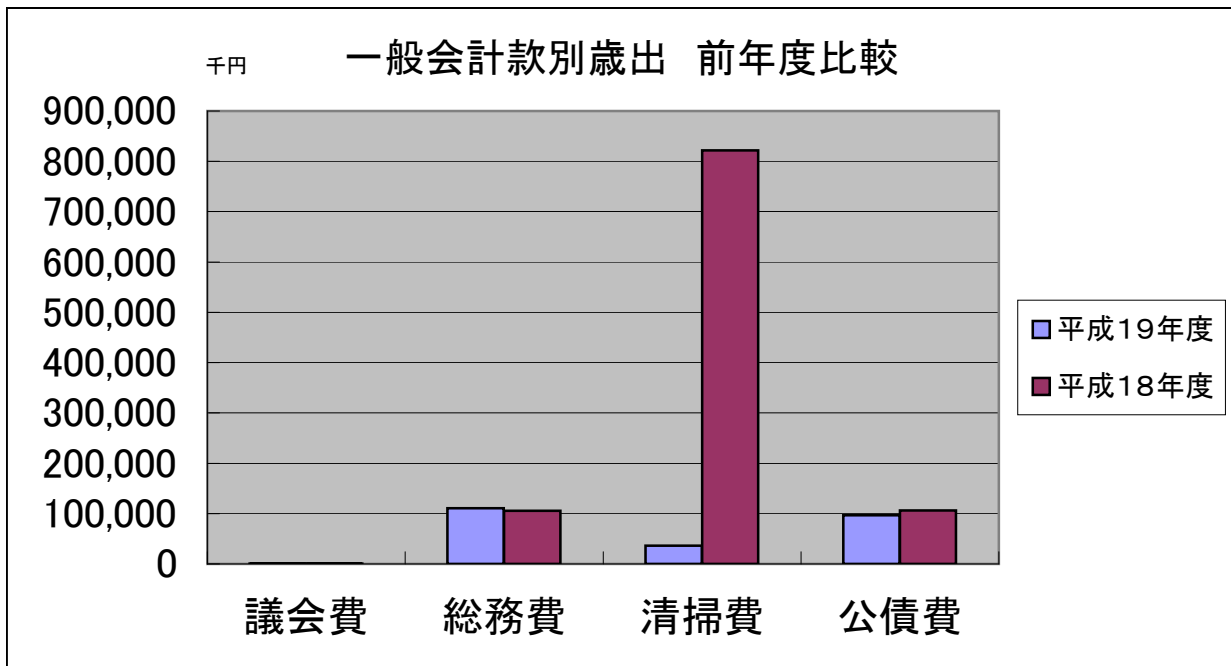
(ア) 平成19年度款別歳出内訳



(イ) 款別歳出前年度比較

(単位：千円、%)

| 款別区分 | 平成19年度 | | 平成18年度 | | 対 比 | |
|-------|---------|-------|-----------|-------|-----------|--------|
| | 歳出額 | 構成比 | 歳出額 | 構成比 | 増減 | 伸率 |
| 議 会 費 | 748 | 0.3 | 782 | 0.0 | △ 34 | △ 4.3 |
| 総 務 費 | 110,959 | 45.4 | 105,423 | 10.2 | 5,536 | 5.3 |
| 清 掃 費 | 36,130 | 14.8 | 821,453 | 79.5 | △ 785,323 | △ 95.6 |
| 公 債 費 | 96,658 | 39.5 | 105,975 | 10.3 | △ 9,317 | △ 8.8 |
| 合 計 | 244,495 | 100.0 | 1,033,633 | 100.0 | △ 789,138 | △ 76.3 |

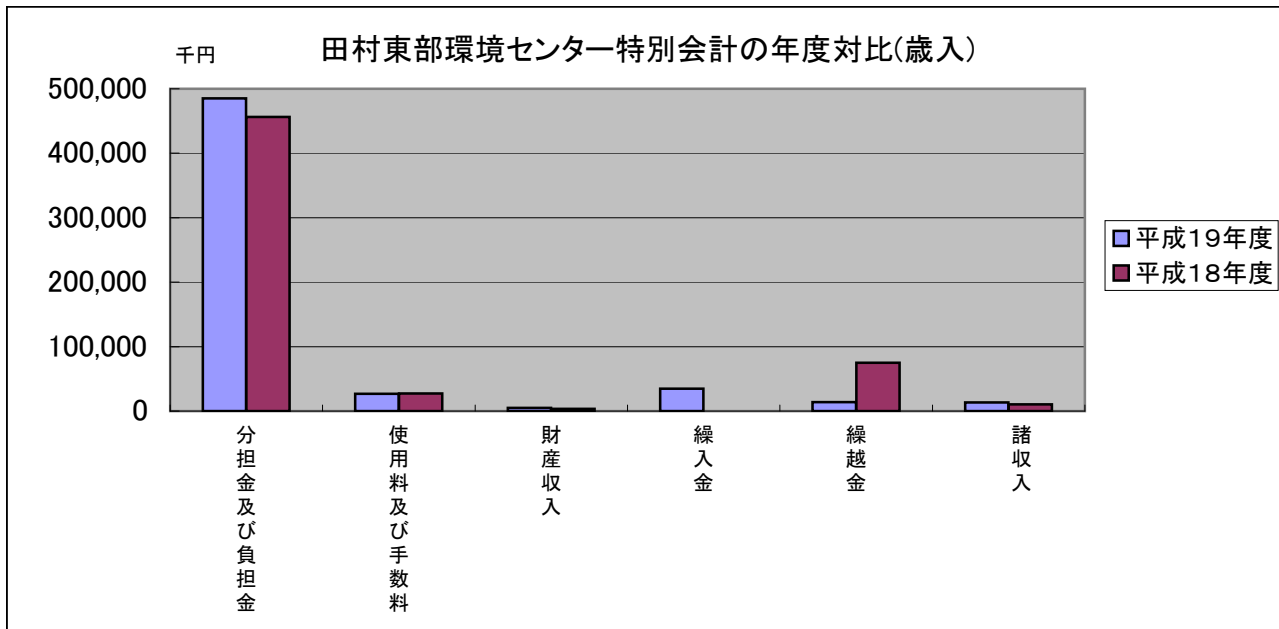


3 特別会計決算の概況

(1) 田村東部環境センター特別会計

平成19年度決算額は、歳入総額574,459千円、歳出総額560,437千円で歳入歳出差引額は14,022千円の黒字決算でした。前年度との対比は、歳入で5,794千円の増、歳出では5,740千円の増となりました。

①年度推移



②前年度との比較

(ア) 歳入

(単位：千円、%)

| 区分 | 平成19年度 | | 平成18年度 | | 増減額 (A-B) |
|-------------|---------|-------|---------|-------|--------------|
| | 収入額(A) | 構成比 | 収入額(B) | 構成比 | |
| 1 分担金及び負担金 | 485,070 | 84.5 | 456,202 | 80.2 | 28,868 |
| (1) 田村市 | 316,848 | 55.2 | 306,252 | 53.8 | 10,596 |
| (2) 小野町 | 168,222 | 29.3 | 149,950 | 26.4 | 18,272 |
| 2 使用料及び手数料 | 26,991 | 4.7 | 27,062 | 4.8 | △ 71 |
| (1) 許可申請手数料 | 44 | 0.0 | 0 | 0.0 | 44 |
| (2) 塵芥処理手数料 | 26,947 | 4.7 | 27,062 | 4.8 | △ 115 |
| 3 財産収入 | 194 | 0.0 | 35 | 0.0 | 159 |
| 4 寄付金 | 0 | 0.0 | 0 | 0.0 | 0 |
| 5 繰入金 | 35,000 | 6.1 | 0 | 0.0 | 35,000 |
| 6 繰越金 | 13,968 | 2.4 | 74,816 | 13.2 | △ 60,848 |
| 7 諸収入 | 13,236 | 2.3 | 10,550 | 1.8 | 2,686 |
| (1) 組合預金利子 | 53 | 0.0 | 18 | 0.0 | 35 |
| (2) 受託事業収入 | 303 | 0.1 | 3,193 | 0.5 | △ 2,890 |
| (3) 雑収入 | 12,880 | 2.2 | 12 | 0.0 | 12,868 |
| 資源物売却収入 | 0 | 0.0 | 7,327 | 1.3 | △ 7,327 |
| 合計 | 574,459 | 100.0 | 568,665 | 100.0 | 5,794 |

(イ) 歳出

(単位：千円、%)

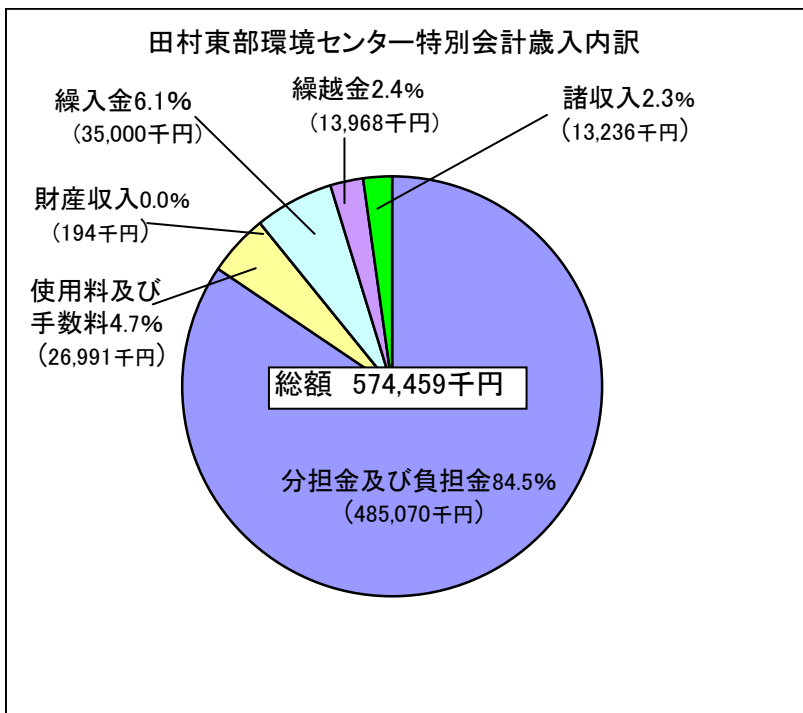
| 区分 | 平成19年度 | | 平成18年度 | | 増減額 (A-B) |
|-------|---------|-------|---------|-------|--------------|
| | 支出額(A) | 構成比 | 支出額(B) | 構成比 | |
| 1 衛生費 | 264,789 | 47.3 | 259,208 | 46.7 | 5,581 |
| 2 公債費 | 295,476 | 52.7 | 295,476 | 53.3 | 0 |
| 3 積立金 | 172 | 0.0 | 13 | 0.0 | 159 |
| 合計 | 560,437 | 100.0 | 554,697 | 100.0 | 5,740 |

③歳入歳出の内訳

平成19年度の歳入歳出別の内訳は次のとおりです。

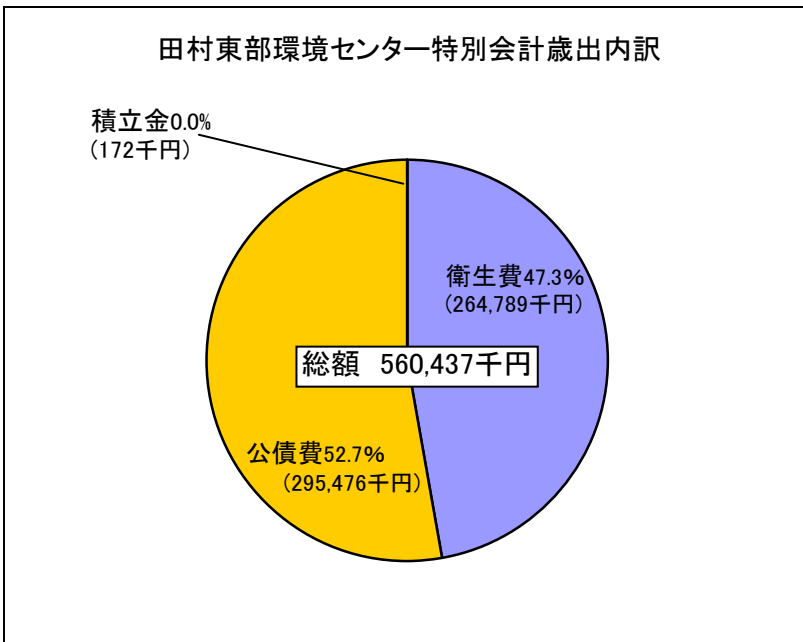
(ア) 歳入 (単位：千円)

| 項目 | 金額 |
|-------------|---------|
| 1 分担金及び負担金 | 485,070 |
| (1) 田村市 | 316,848 |
| (2) 小野町 | 168,222 |
| 2 使用料及び手数料 | 26,991 |
| (1) 許可申請手数料 | 44 |
| (2) 塵芥処理手数料 | 26,947 |
| 3 財産収入 | 194 |
| 4 寄附金 | 0 |
| 5 繰入金 | 35,000 |
| 6 繰越金 | 13,968 |
| 7 諸収入 | 13,236 |
| (1) 組合預金利子 | 53 |
| (2) 受託事業収入 | 303 |
| (3) 雑収入 | 12,880 |
| 資源物売却収入 | 0 |
| 合計 | 574,459 |



(イ) 歳出 (単位：千円)

| 項目 | 金額 |
|-------|---------|
| 1 衛生費 | 264,789 |
| 2 公債費 | 295,476 |
| 3 積立金 | 172 |
| 合計 | 560,437 |



④収支の状況

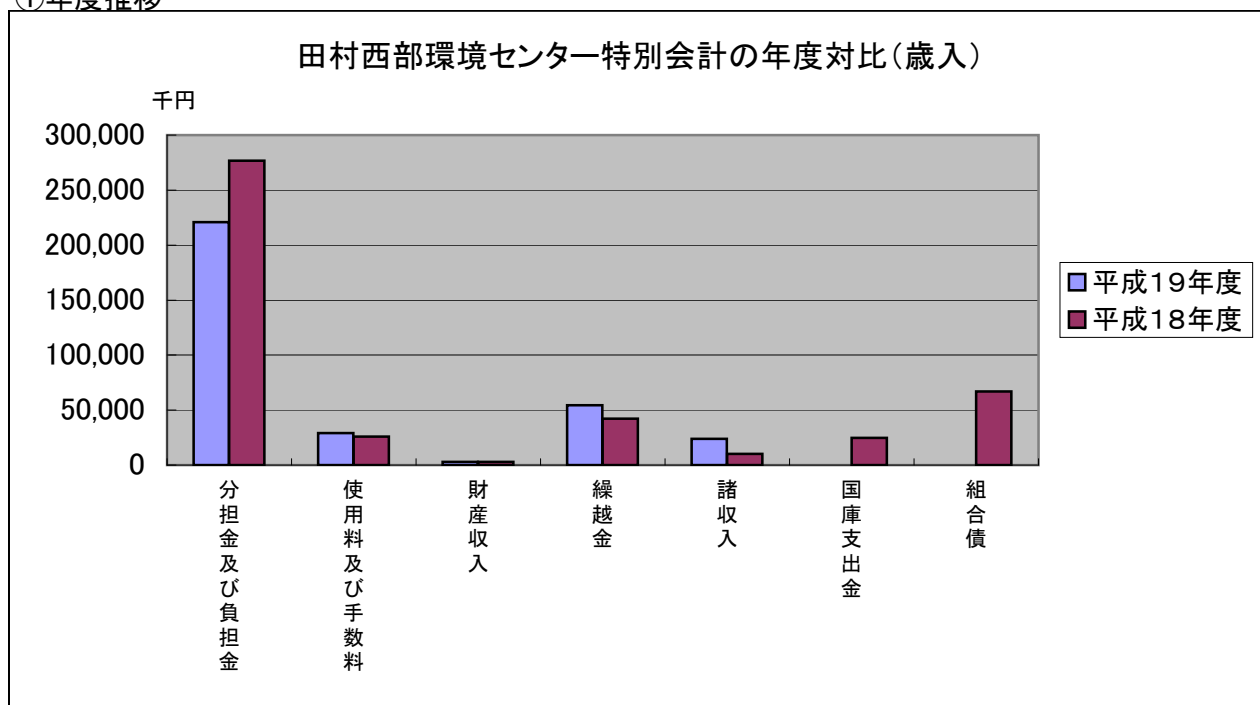
(単位：千円)

| 歳入 | 歳出 | 差引 | 平成19年度 実質収支 A | 平成18年度 実質収支 B | 単年度収支 C (A-B) | 財政調整基金 への積立金 D | 実質単年度 収支 (C+D) |
|---------|---------|--------|------------------|------------------|------------------|-------------------|-------------------|
| | | 形式収支 | | | | | |
| 574,459 | 560,437 | 14,022 | 14,022 | 13,796 | 226 | 172 | 398 |

(2) 田村西部環境センター特別会計

平成19年度決算額は、歳入総額328,510千円、歳出総額323,812千円で、歳入歳出差引額は4,698千円の黒字決算でした。前年度との対比は、歳入で118,196千円の減、歳出で68,483千円の減となりました。

①年度推移



②歳入歳出別の前年度との比較

(ア) 歳入

(単位：千円、%)

| 区 分 | 平成19年度 | | 平成18年度 | | 増減額 (A-B) |
|------------|---------|-------|---------|-------|--------------|
| | 収入額(A) | 構成比 | 収入額(B) | 構成比 | |
| 1 分担金及び負担金 | 220,945 | 67.2 | 276,581 | 61.9 | △ 55,636 |
| (1) 田 村 市 | 140,508 | 42.8 | 182,465 | 40.8 | △ 41,957 |
| (2) 三 春 町 | 76,009 | 23.1 | 88,685 | 19.9 | △ 12,676 |
| (3) 小 野 町 | 4,428 | 1.3 | 5,431 | 1.2 | △ 1,003 |
| 2 使用料及び手数料 | 29,183 | 8.9 | 25,905 | 5.8 | 3,278 |
| 3 財 産 収 入 | 19 | 0.0 | 20 | 0.0 | △ 1 |
| 4 寄 付 金 | 0 | 0.0 | 0 | 0.0 | 0 |
| 5 繰 入 金 | 0 | 0.0 | 0 | 0.0 | 0 |
| 6 繰 越 金 | 54,411 | 16.6 | 42,243 | 9.4 | 12,168 |
| 7 諸 収 入 | 23,952 | 7.3 | 10,259 | 2.3 | 13,693 |
| (1) 組合預金利子 | 28 | 0.0 | 6 | 0.0 | 22 |
| (2) 雑 入 | 23,924 | 7.3 | 10,253 | 2.3 | 13,671 |
| 国庫支出金 | 0 | 0.0 | 24,798 | 5.6 | △ 24,798 |
| 組 合 債 | 0 | 0.0 | 66,900 | 15.0 | △ 66,900 |
| 合 計 | 328,510 | 100.0 | 446,706 | 100.0 | △ 118,196 |

(イ) 歳出

(単位：千円、%)

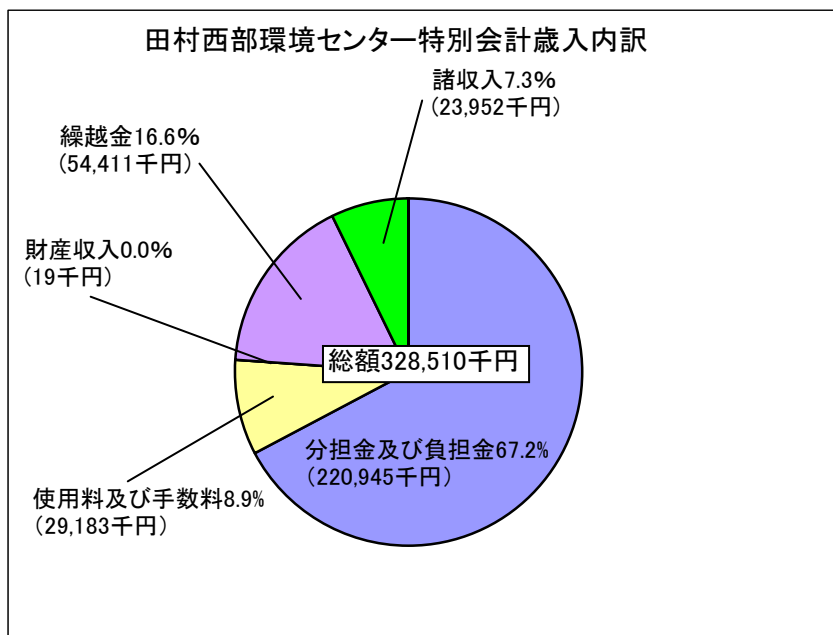
| 区 分 | 平成19年度 | | 平成18年度 | | 増減額 (A-B) |
|---------|---------|-------|---------|-------|--------------|
| | 支出額(A) | 構成比 | 支出額(B) | 構成比 | |
| 1 衛 生 費 | 298,062 | 92.0 | 369,263 | 94.1 | △ 71,201 |
| 2 公 債 費 | 25,750 | 8.0 | 23,032 | 5.9 | 2,718 |
| 3 積 立 金 | 0 | 0.0 | 0 | 0.0 | 0 |
| 合 計 | 323,812 | 100.0 | 392,295 | 100.0 | △ 68,483 |

③歳入歳出の内訳

平成19年度の歳入歳出別の内訳は次のとおりです。

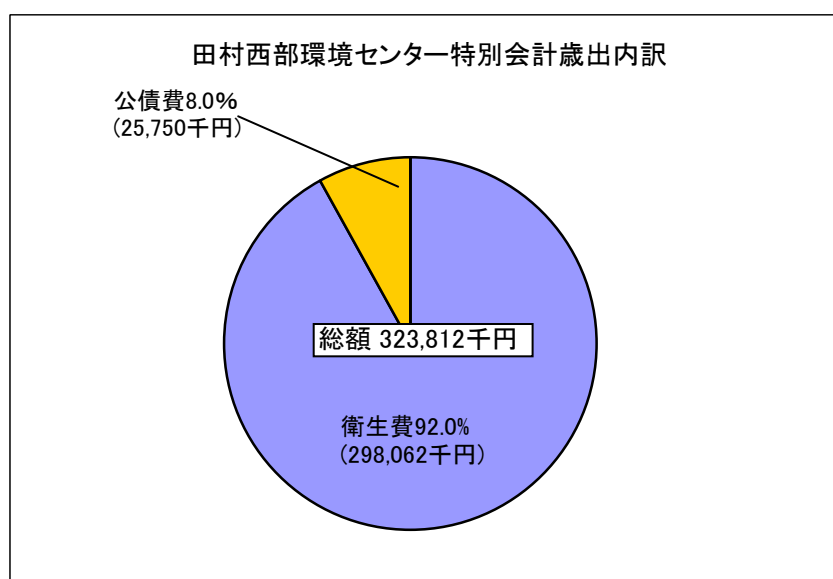
(ア) 歳入 (単位：千円)

| 項目 | 金額 |
|------------|---------|
| 1 分担金及び負担金 | 220,945 |
| (1) 田村市 | 140,508 |
| (2) 三春町 | 76,009 |
| (3) 小野町 | 4,428 |
| 2 使用料及び手数料 | 29,183 |
| 3 財産収入 | 19 |
| 4 寄附金 | 0 |
| 5 繰入金 | 0 |
| 6 繰越金 | 54,411 |
| 7 諸収入 | 23,952 |
| (1) 組合預金利子 | 28 |
| (2) 雑入 | 23,924 |
| 合計 | 328,510 |



(イ) 歳出 (単位：千円)

| 項目 | 金額 |
|-------|---------|
| 1 衛生費 | 298,062 |
| 2 公債費 | 25,750 |
| 3 積立金 | 0 |
| 合計 | 323,812 |



④収支の状況

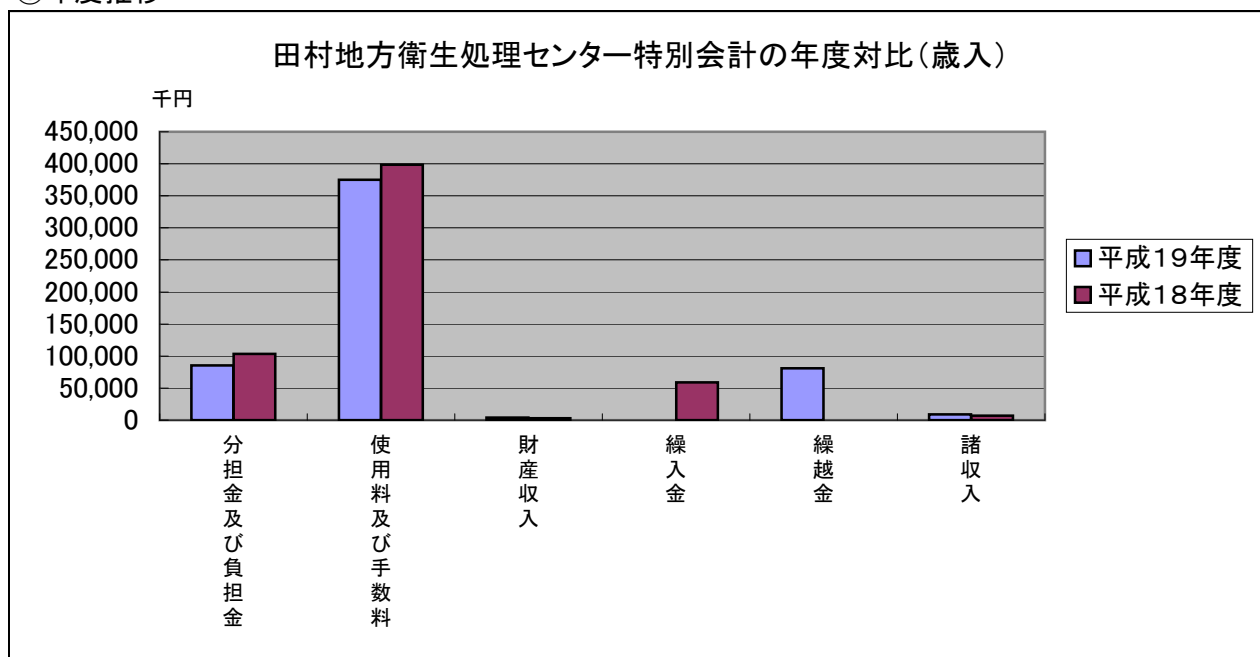
(単位：千円)

| 歳入 | 歳出 | 差引 | 翌年度へ繰り越すべき財源 | 平成19年度 実質収支 A | 平成18年度 実質収支 B | 単年度収支 C (A-B) | 財政調整基金 への積立金 D | 実質単年度 収支 (C+D) |
|---------|---------|-------|--------------|------------------|------------------|------------------|-------------------|-------------------|
| | | 形式収支 | | | | | | |
| 328,510 | 323,812 | 4,698 | 0 | 4,698 | 54,411 | △ 49,713 | 0 | △ 49,713 |

(3) 田村地方衛生処理センター特別会計

平成19年度決算額は、歳入総額542,158千円、歳出総額480,130千円で、歳入歳出差引額は62,028千円の黒字決算でした。前年度との対比は、歳入で19,235千円の減、歳出で456千円の減となりました。

①年度推移



②歳入歳出別の前年度との比較

(ア) 歳入

(単位：千円、%)

| 区 分 | 平成19年度 | | 平成18年度 | | 増減額 (A-B) |
|------------------|---------|-------|---------|-------|--------------|
| | 収入額(A) | 構成比 | 収入額(B) | 構成比 | |
| 1 分担金及び負担金 | 85,297 | 15.7 | 103,298 | 18.4 | △ 18,001 |
| (1) 田 村 市 | 50,597 | 9.3 | 61,084 | 10.9 | △ 10,487 |
| (2) 三 春 町 | 20,575 | 3.8 | 25,640 | 4.6 | △ 5,065 |
| (3) 小 野 町 | 14,125 | 2.6 | 16,574 | 2.9 | △ 2,449 |
| 2 使用料及び手数料 | 375,090 | 69.2 | 398,467 | 71.0 | △ 23,377 |
| (1) し尿汲取り手数料 | 90,399 | 16.7 | 95,530 | 17.0 | △ 5,131 |
| (2) 浄化槽清掃手数料 | 180,844 | 33.3 | 195,756 | 34.9 | △ 14,912 |
| (3) 浄化槽保守点検管理手数料 | 101,353 | 18.7 | 102,353 | 18.2 | △ 1,000 |
| (4) 衛生手数料滞納繰越額 | 2,494 | 0.5 | 4,828 | 0.9 | △ 2,334 |
| 3 財 産 収 入 | 17 | 0.0 | 1 | 0.0 | 16 |
| 4 寄 付 金 | 0 | 0.0 | 0 | 0.0 | 0 |
| 5 繰 入 金 | 0 | 0.0 | 59,102 | 10.5 | △ 59,102 |
| 6 繰 越 金 | 80,807 | 14.9 | 0 | 0.0 | 80,807 |
| 7 諸 収 入 | 947 | 0.2 | 525 | 0.1 | 422 |
| (1) 組合預金利子 | 25 | 0.0 | 6 | 0.0 | 19 |
| (2) 雑 入 | 922 | 0.2 | 519 | 0.1 | 403 |
| 合 計 | 542,158 | 100.0 | 561,393 | 100.0 | △ 19,235 |

(イ) 歳出

(単位：千円、%)

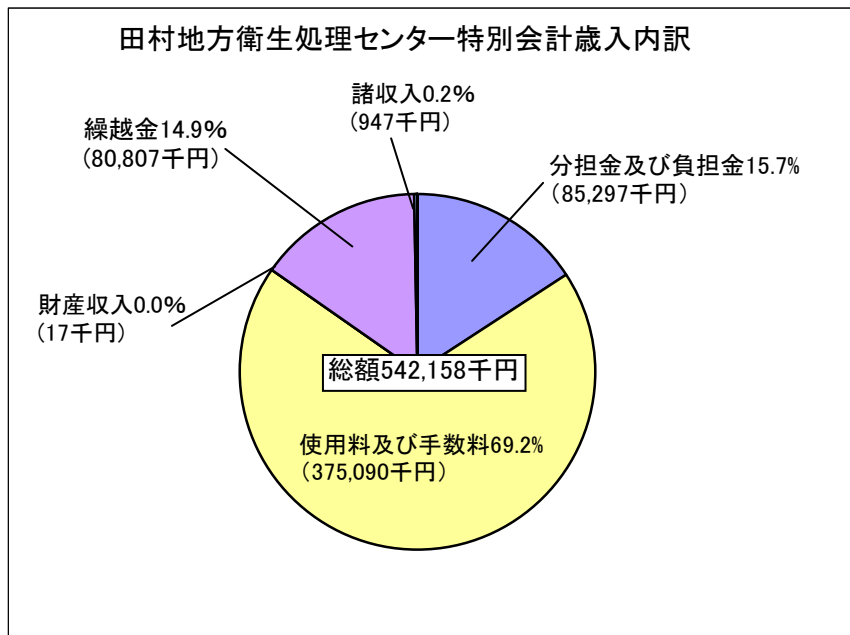
| 区 分 | 平成19年度 | | 平成18年度 | | 増減額 (A-B) |
|---------|---------|-------|---------|-------|--------------|
| | 支出額(A) | 構成比 | 支出額(B) | 構成比 | |
| 1 衛 生 費 | 480,130 | 100.0 | 480,586 | 100.0 | △ 456 |
| 2 公 債 費 | 0 | 0.0 | 0 | 0.0 | 0 |
| 3 積 立 金 | 0 | 0.0 | 0 | 0.0 | 0 |
| 合 計 | 480,130 | 100.0 | 480,586 | 100.0 | △ 456 |

③歳入歳出の内訳

平成19年度の歳入歳出別の内訳は次のとおりです。

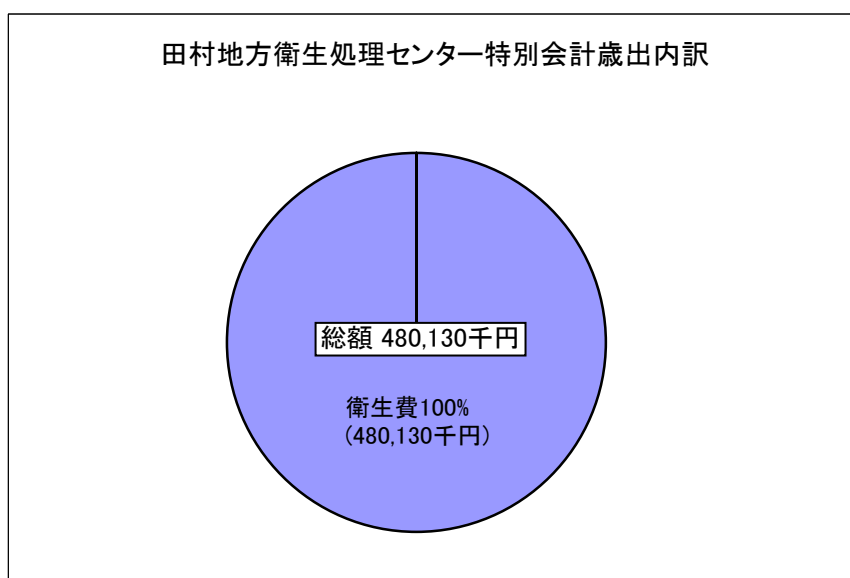
(ア) 歳入 (単位：千円)

| 項目 | 金額 |
|------------------|---------|
| 1 分担金及び負担金 | 85,297 |
| (1) 田 村 市 | 50,597 |
| (2) 三 春 町 | 20,575 |
| (3) 小 野 町 | 14,125 |
| 2 使用料及び手数料 | 375,090 |
| (1) し尿汲取り手数料 | 90,399 |
| (2) 浄化槽清掃手数料 | 180,844 |
| (3) 浄化槽保守点検管理手数料 | 101,353 |
| (4) 衛生手数料滞納繰越額 | 2,494 |
| 3 財 産 収 入 | 17 |
| 4 寄 附 金 | 0 |
| 5 繰 入 金 | 0 |
| 6 繰 越 金 | 80,807 |
| 7 諸 収 入 | 947 |
| (1) 組合預金利子 | 25 |
| (2) 雑 入 | 922 |
| 合 計 | 542,158 |



(イ) 歳出 (単位：千円)

| 項目 | 金額 |
|---------|---------|
| 1 衛 生 費 | 480,130 |
| 2 公 債 費 | 0 |
| 3 積 立 金 | 0 |
| 合 計 | 480,130 |



④収支の状況

(単位：千円)

| 歳入 | 歳出 | 差引 | 翌年度へ繰り越すべき財源 | 平成19年度 実質収支 A | 平成18年度 実質収支 B | 単年度収支 C (A-B) | 財政調整基金 への積立金 D | 実質単年度 収支 (C+D) |
|---------|---------|--------|--------------|------------------|------------------|------------------|-------------------|-------------------|
| | | 形式収支 | | | | | | |
| 542,158 | 480,130 | 62,028 | 0 | 62,028 | 80,807 | △ 18,779 | 0 | △ 18,779 |

(4) 田村広域一般廃棄物最終処分場特別会計

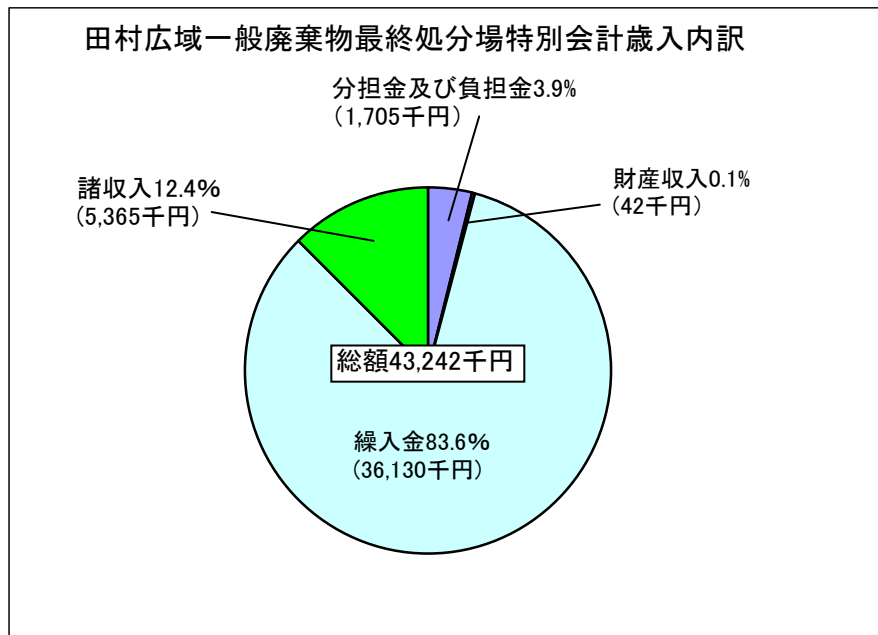
平成19年度より田村広域一般廃棄物最終処分場が供用を開始したことに伴い、新たに特別会計が設置され、平成19年度決算額は、歳入総額43,242千円、歳出総額40,126千円で、歳入歳出差引額は3,116千円の黒字決算となった。

①歳入歳出の内訳

平成19年度の歳入歳出別の内訳は次のとおりです。

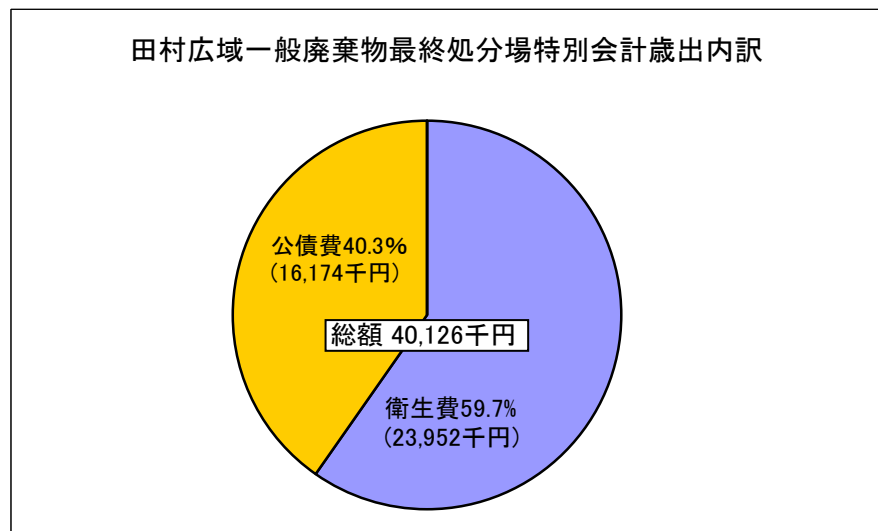
(ア) 歳入 (単位：千円)

| 項目 | 金額 |
|------------|--------|
| 1 分担金及び負担金 | 1,705 |
| (1) 田村市 | 1,102 |
| (2) 三春町 | 387 |
| (3) 小野町 | 216 |
| 2 使用料及び手数料 | 0 |
| 3 国庫支出金 | 0 |
| 4 財産収入 | 42 |
| 5 繰入金 | 36,130 |
| 6 諸収入 | 5,365 |
| (1) 雑入 | 5,365 |
| 7 組合債 | 0 |
| 合計 | 43,242 |



(イ) 歳出 (単位：千円)

| 項目 | 金額 |
|-------|--------|
| 1 衛生費 | 23,952 |
| 2 公債費 | 16,174 |
| 3 積立金 | 0 |
| 合計 | 40,126 |



②収支の状況

(単位：千円)

| 歳入 | 歳出 | 差引 | 翌年度へ繰り越すべき財源 | 平成19年度 実質収支 A | 平成18年度 実質収支 B | 単年度収支 C (A-B) | 財政調整基金 への積立金 D | 実質単年度 収支 (C+D) |
|--------|--------|-------|--------------|------------------|------------------|------------------|-------------------|-------------------|
| | | 形式収支 | | | | | | |
| 43,242 | 40,126 | 3,116 | 0 | 3,116 | - | 3,116 | 0 | 3,116 |